

松翰科技公司簡介

SONiX Technology Co., Ltd. Company Briefing

Spokesperson: Daniel Pan

Date: October 2011



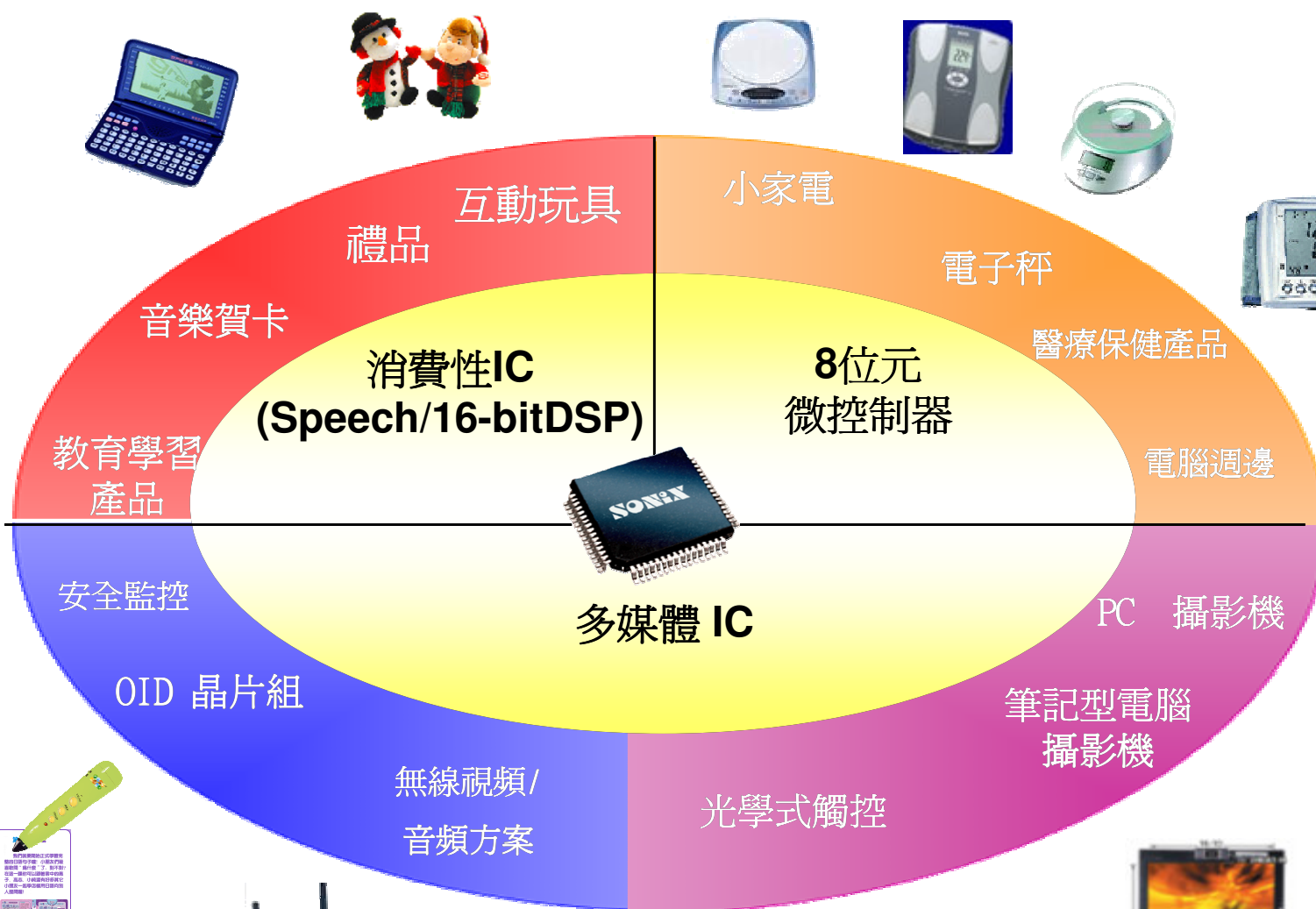
Now That's Smart.

投資安全聲明



- 除簡報內所提供之歷史信息外,簡報事項係屬預測性陳述,受到風險及不確定因素影響,可能造成實際結果與簡報陳述發生顯著不同,這些不確定因素包括:受到競爭性產品及定價的衝擊,產品設計是否即時被客戶接受,新技術是否能及時導入,產品進入量產的能力,產業及市場是否供需過剩,製造產能供應是否足夠,終端市場財務穩定性及其他風險。
- 除法令要求外,本公司並無義務更新預測性陳述,無論結果為新的信息或未來發生之事件。

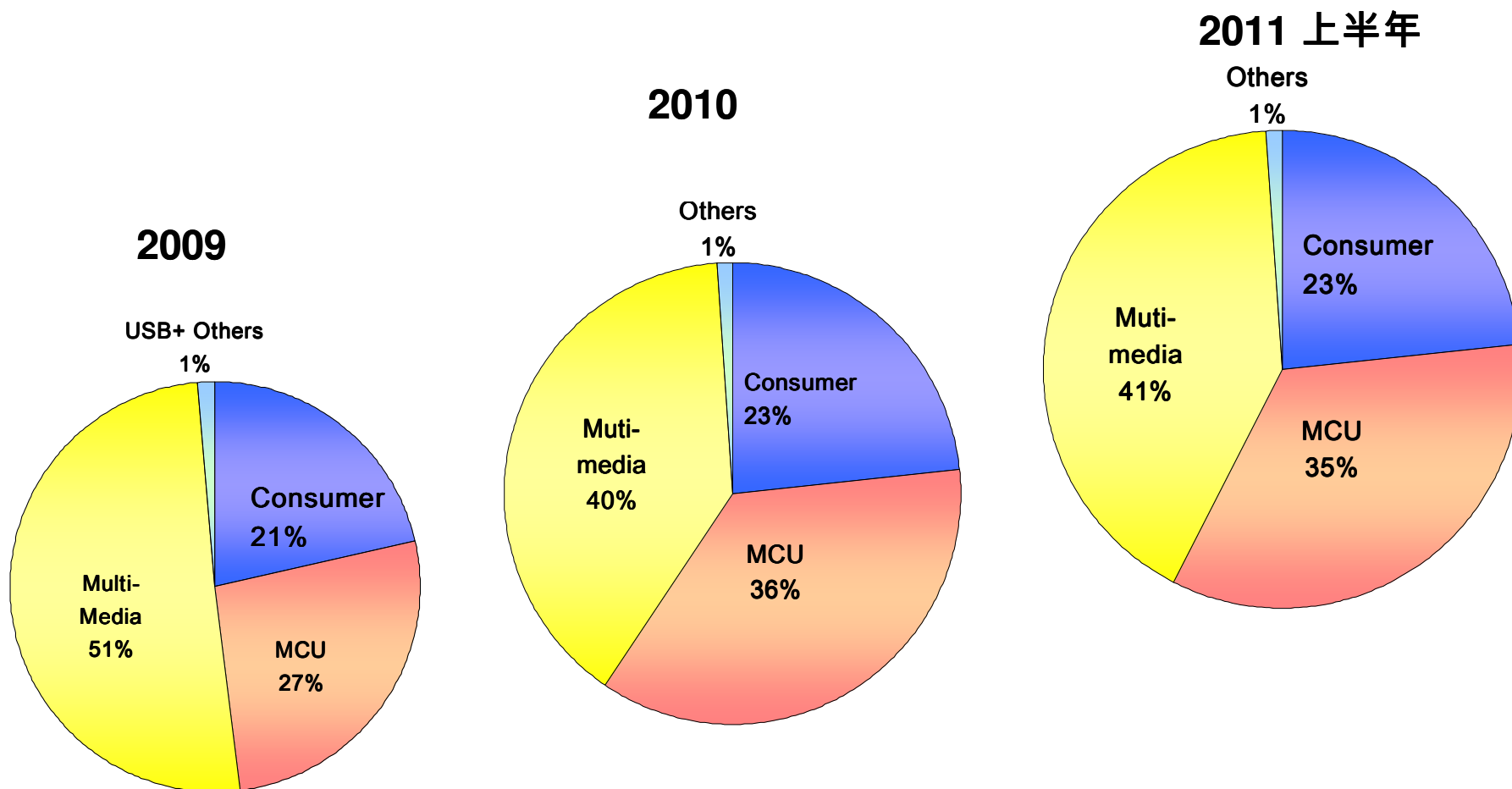
產品類別及應用



2011上半年產品組合



2011上半年營收 NT\$19.05億元; 2010上半年營收 NT\$21.92億元 年增率-13%



2011 上半年度財務數字摘要



單位:新台幣千元

	2011 上半年	2010 上半年
銷貨淨額	1,905,000	2,192,126
純益	349,776	471,280
每股盈餘 (NTD)	2.08	2.81
現金	1,562,715	1,544,017
備供出售金融資產	521,689	565,238
存貨-淨額	552,816	419,135
存貨週轉天數	99	59
應收帳款- 淨額	630,365	669,177
資產總計	4,601,095	4,611,745
負債合計	1,553,183	1,526,148
股東權益	3,047,912	3,085,597

2011 上半年度財務報告 年度比較



損益表

單位:新台幣 千元

	2011 上半年	%	2010 上半年	%	成長率(%)
銷貨淨額	1,905,000	100%	2,192,126	100%	-13%
銷貨毛利	751,274	39%	932,347	43%	-19%
營業利益	422,352	22%	538,890	21%	-22%
稅前利益	433,575	23%	556,438	21%	-22%
純益	349,776	18%	471,280	21%	-26%
毛利率	39%		43%		
每股盈餘 (NT Dollars)	2.08		2.81		

2011年 第二季財務報告 年度比較



損益表

Unit: NT\$ in Thousand

	2011 第二季	%	2010 第二季	%	成長率(%)
銷貨淨額	1,126,407	100%	1,175,654	100%	-4%
銷貨毛利	446,041	40%	510,229	43%	-13%
營業利益	277,941	25%	306,486	26%	-9%
稅前淨利	282,267	25%	315,083	27%	-10%
純益	214,447	19%	233,724	20%	-8%
毛利率	40%		43%		
每股盈餘 (NT Dollars)	1.27		1.39		

2011 第二季 財務報告 季度比較



Income Statements


Unit: NT\$ in Thousand

	2011 第二季	%	2011 第一季	%	成長率(%)
銷貨淨額	1,126,407	100%	778,593	100%	45%
銷貨毛利	446,041	40%	305,233	39%	46%
營業利益	277,941	25%	144,411	19%	92%
稅前淨利	282,267	25%	151,308	19%	87%
純益	214,447	19%	135,329	17%	58%
毛利率	40%		39%		
每股盈餘 (NT Dollars)	1.27		0.81		

■ OID(光學辨識晶片組)應用



- 早教產品
- 教科書教材
- 語言學習
- 宗教產品
- 有聲字典
- 旅遊指南
- 遙控輸入裝置
- 智慧型玩具/教具



歷年現金股利分配



- 高配息及股息殖利率
- 歷年採取高配息政策

	2005	2006	2007	2008	2009	2010
EPS	4.26	4.98	5.45	4.43	4.5	4.78
現金股利(NT\$)	3	3.7	3.78	2.99	4	4.2
股票股利(NT\$)	0.5	0.3	0.29	0	0	0
配發現金比率	86%	93%	93%	100%	100%	100%
配發股票比率	14%	7%	7%	0	0	0
配發比率	82%	80%	75%	67%	89%	88%